

thinking

Fadura

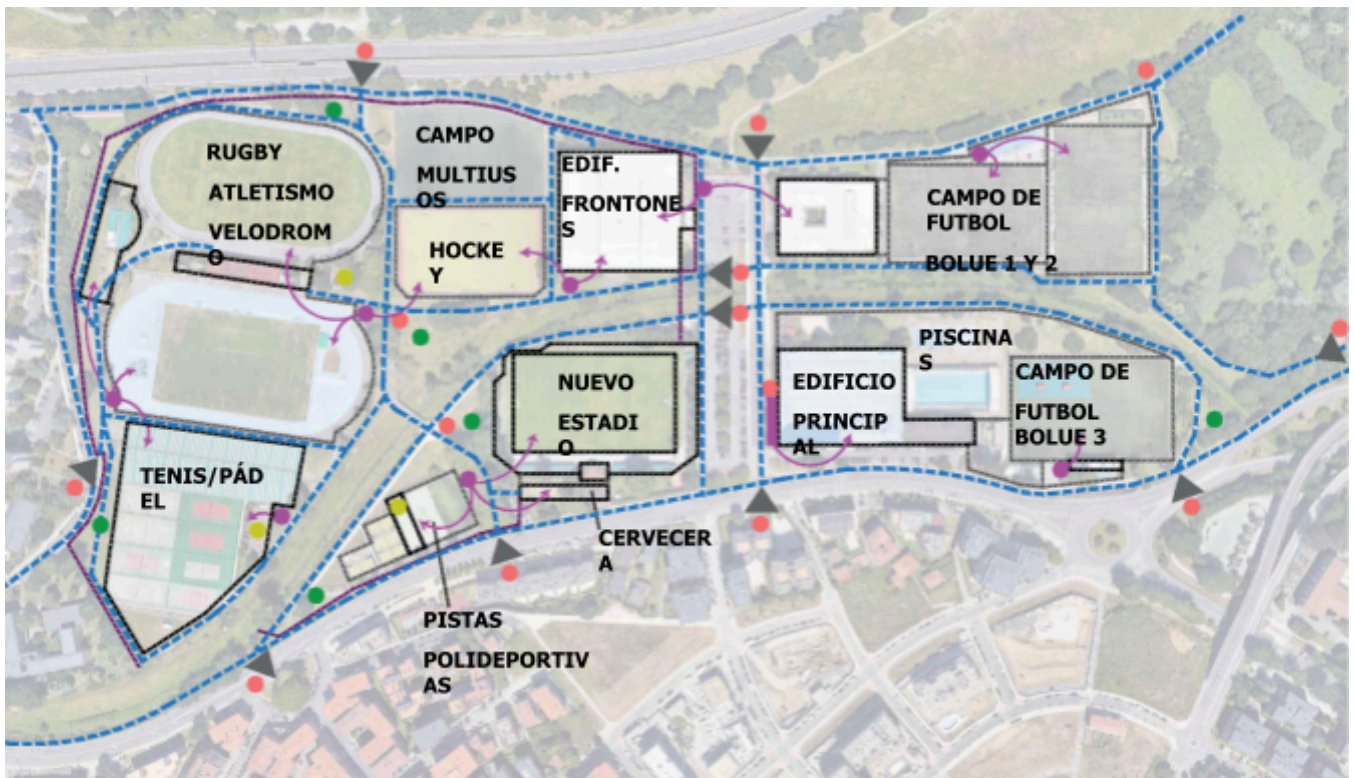
Getxoko Kirol Parke Berria

URBANIZAZIORAKO ESKULIBURUA
- ALTZARIAK -

Aurkibidea

ALTZARI-ELEMENTUAK KOKATZEKO PROPOSAMENA.....	2
ESERLEKUAK.....	3
PROPOSATUTAKO ESERLEKUAK HAUTATZEA PARKEAN DUTEN KOKAPENAREN ARABERA.....	4
B.1 ESERLEKUA, MODULARRA, ESCOFET "BOX" HORMIGOIZKOA EDO ANTZEKOA.....	4
B.2 ESERLEKUAREN OSAGARRIA, EGURREZKOA, HORMIGOIZKO B.1 ESERLEKU MODULARRAREN GAINEAN JARTZEKO.....	5
B.3 ESERLEKUA, EGURREZKOA.....	6
B.4 PAISAIA-ELEMENTUAK.....	7
BIZIKLETA-APARKALEKU DESZENTRALIZATUAK.....	8
BIZIKLETAK APARKATZEKO PROPOSATUTAKO APARKALEKUAK PARKEAN DUTEN KOKAPENAREN ARABERA.....	9
AP1 BIZIKLETA-APARKALEKUA.....	9
AP2 PATINETE-APARKALEKUA.....	10
BIZIKLETA-APARKALEKU ZENTRALIZATUA.....	11
ITURRIAK ETA PAPERONTZIAK.....	12
PROPOSATUTAKO PAPERONTZIAK HAUTATZEA PARKEAN DUTEN KOKAPENAREN ARABERA.....	12
PROPOSATUTAKO ITURRIA HAUTATZEA PARKEAN DUEN KOKAPENAREN ARABERA.....	13
F1 ITURRIA.....	13
P1 PAPERONTZIA.....	14
P2 PAPERONTZIA.....	15
AIRE ZABALEKO EREMUAK.....	16
KIROLDEGI-EREMUETARAKO ITXITURA PERIMETRALAK.....	18

ALTZARI-ELEMENTUAK KOKATZEKO PROPOSAMENA



- ORAINGO ETA ETORKIZUNeko ERAIKUNTZAK
- HESI PERIMETRALA
- ITXITURAK
- ▼ PARKERAKO SARBIDE NAGUSIAK
- BIDEAK

ALTZARIAK:

- BIZIKLETA-APARKALEKU ZENTRALIZATUA
- BIGARREN BIZIKLETA-APARKALEKUA
- KOMUNAK (AURREPROIEKTUAREN ARABERA)
- AISIALDIRAKO EREMUA ALTZARI ESPEZIFIKOekin (HAURRENTZAKO JOLASAK, PETANKA...) ITURRIAK (BETI AISIALDIRAKO EREMUEKIN LOTUTA)
- SEINALE OROKORRAK
- IBILBIDE NAGUSIETAKO ESERLEKUAk ETA PAPERONTZIAK

ESERLEKUAK

ESTRATEGIA NAGUSIAK

Parke osoko eserlekuak estilo/mota bakarrera murriztea: Fadurako parkearen irudi orokorra homogeneizatzea.

Hondakinak (poltsak, janari-hondarrak, pipitak...) pilatzeko zulo asko dituzten modeloak, garbitzeko lan gehigarria ekarriko luketenak, saihestea.

Parkeko espazioetara erraz molda daitekeen eserleku-mota bakarra erabiltzea (ibilbide naturalizatuagoak, ibilbide nagusiak, eraikin nagusietarako sarbideak, itxaroteko eta erlaxatzeko guneak edo aisialdirako eremuak).


ESTILO-PROPOSAMENAK



B.3



B.1



B.2



B.4



PROPOSATUTAKO ESERLEKUAH HAUTATZEA PARKEAN DUTEN KOKAPENAREN ARABERA

ITINERARIOS	B.1	B.2	B.3	B.4
ITINERARIOS TIPO 1 Y 4 - EXTERNO AL PARQUE				
ITINERARIO TIPO 2 - SENDA CICLABLE				
ITINERARIO TIPO 3 - PASEO FLUVIAL				
ITINERARIO TIPO 5 - RAMIFICACIONES				
ZONAS AL AIRE LIBRE				
ACCESOS A EDIFICIO DE FRONTONES Y PISCINAS				
PARKING				

Zoladuraren eskuliburuan zehaztutako ereduako ibilbideak

B.1 ESERLEKUA, MODULARRA, ESCOFET "BOX" HORMIGOIZKOA EDO ANTZEKOA

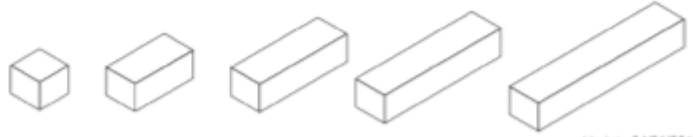


ESCOFET "BOX" EDO ANTZEKOA

CARACTERÍSTICAS / CHARACTERISTICS

MATERIAL Hormigón / Hormigón reciclado
 COLOR carta de colores estándar
 ACABADO decapado e hidrofugado
 COLOC. anclado con tornillos
 PESO Box250: 1326kg / Box200: 1052kg /
 Box150: 796kg / Box100: 531kg /
 Box50: 266kg

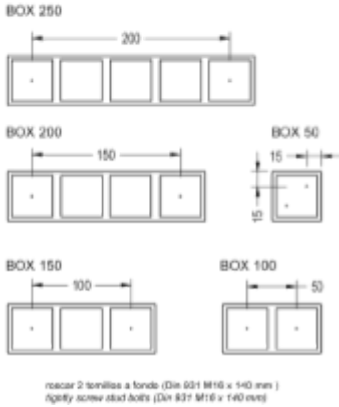
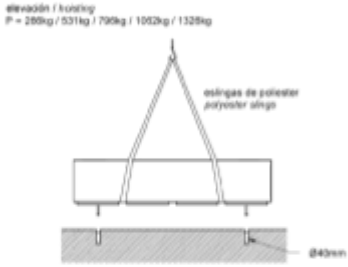
MATERIAL Concrete / Recycled concrete
 COLOUR standard color chart
 FINISH etched and waterproofed
 FIXING anchored with screws
 WEIGHT Box250: 1326kg / Box200: 1052kg /
 Box150: 796kg / Box100: 531kg /
 Box50: 266kg



Update 04/01/2019
 Cotas / Sizes cm


INSTALACIÓN / INSTALLATION

E:1/50



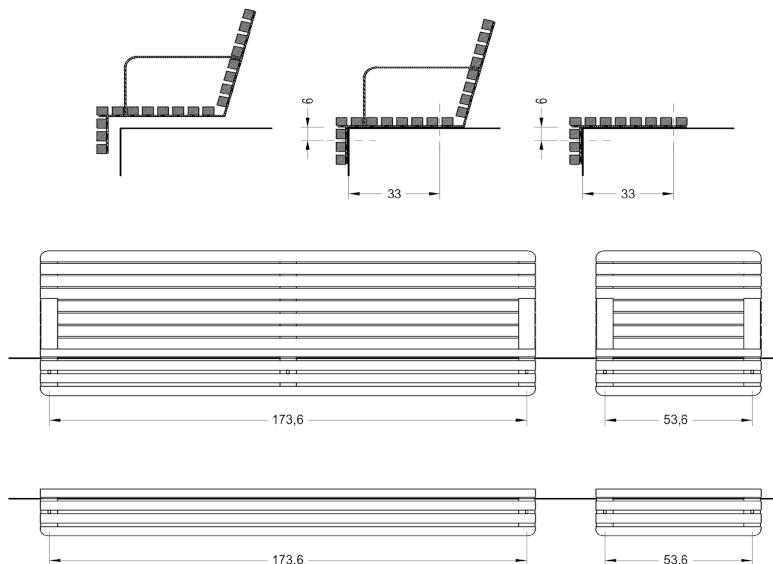
GEOMETRÍA / GEOMETRY



E:1/30



B.2 ESERLEKUAREN OSAGARRIA, EGURREZKOA, HORMIGOIZKO B.1 ESERLEKU MODULARRAREN GAINEAN JARTZEKO

ESCOFET "UNIVERSE" EDO ANTZEKOA





B.3 ESERLEKUA, EGURREZKOA

URBABIL "ENBORREKOA" EDO ANTZEKOA





Características

Banco troncal de madera Roble macizo con sistema de patas regulables.

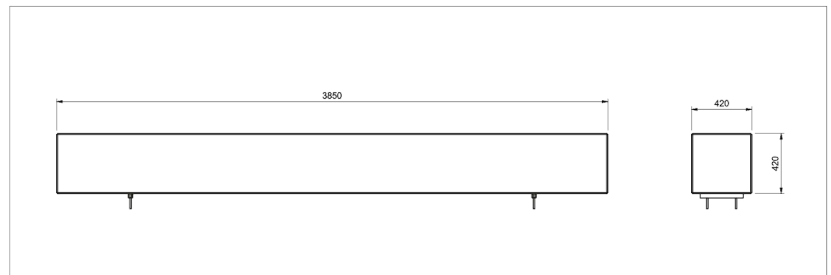

Acabados

Tratamiento Vacsolizado "VAC-VAC".

Medidas


420x420x3850mm.

Sistema de fijación:
pie galvanizado.



B.4 PAISAIA-ELEMENTUAK

ESCOFET "PETRA" EDO ANTZEKOIA



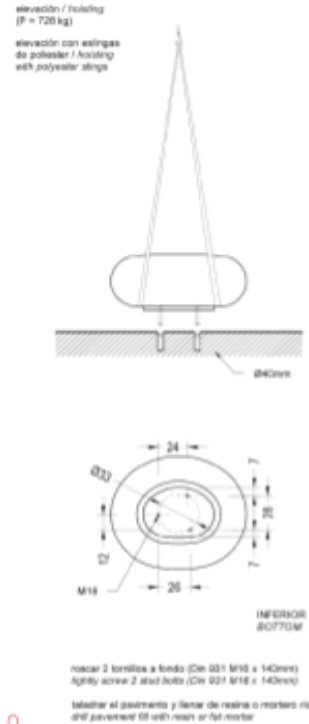
CARACTERÍSTICAS / CHARACTERISTICS

MATERIAL	hormigón	MATERIAL	concrete
COLOR	carta de colores estándar	COLOUR	standard colour chart
ACABADO	decapado e hidrofugado	FINISH	etched and waterproofed
COLOC.	anclado con tornillos	FIXING	anchored with screws
PESO	728 kg	WEIGHT	728 kg



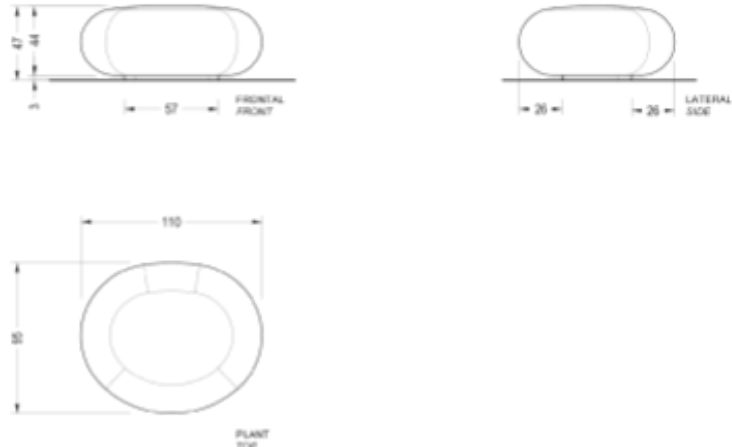
Update 16/05/2023
Cotas / Sizes cm
E:1/30

INSTALACIÓN / INSTALLATION



GEOMETRÍA / GEOMETRY

PETRA XS




0
6

BIZIKLETA-APARKALEKU DESZENTRALIZATUAK

ESTRATEGIA NAGUSIAK

Bizikletak aparkatzeko proposatutako aparkaleku nagusiez gain, bizikletak lotzeko gune txikiak egongo dira pabiloi bakoitzerako sarrera bakoitzean, proposamen-planoaren arabera kokatuta.

ESTILO-PROPOSAMENA - BIZIKLETA-APARKALEKUA



AP1

ESTILO-PROPOSAMENA - PATINETE-APARKALEKUA



AP2


BIZIKLETAK APARKATZEKO PROPOSATUTAKO APARKALEKUAK PARKEAN DUTEN KOKAPENAREN ARABERA


ITINERARIOS	AP1	AP2
ITINERARIOS TIPO 1 Y 4 - EXTERNO AL PARQUE		
ITINERARIO TIPO 2 - SENDA CICLABLE		
ITINERARIO TIPO 3 - PASEO FLUVIAL		
ITINERARIO TIPO 5 - RAMIFICACIONES		
ZONAS AL AIRE LIBRE		
ACCESOS A EDIFICIO DE FRONTONES Y PISCINAS		
PARKING		

Zoladuraren eskuliburuan zehaztutako ereduako ibilbideak

AP1 BIZIKLETA-APARKALEKUA

URBABIL "U5" EDO ANTZEKOAK






Características
Opción de inoxidable o Acero galvanizado.

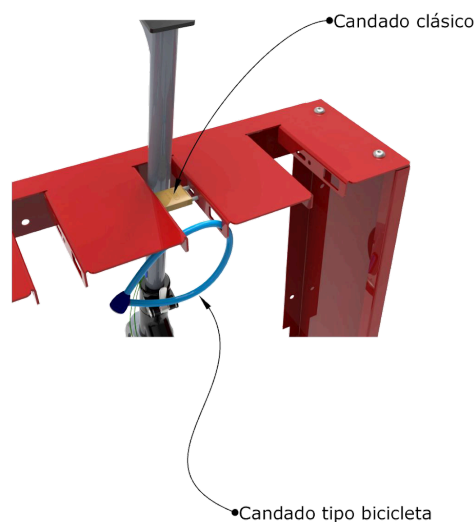
Medidas
Tubo Ø50
710 x 400 x 2800 mm

Anclaje
Instalación mediante tornillos.



AP2 PATINETE-APARKALEKUA

URBABIL "GETXO" EDO ANTZEKOA



BIZIKLETA-APARKALEKU ZENTRALIZATUA

IGERILEKUEN ERAIKINAREN ONDOAN BIZIKLETAK APARKATZEKO APARKALEKU NAGUSIA JARTZEKO PROPOSAMENA

Igerilekuen eraikinaren aldamera proposatu da "Thinking Fadura" paisaia-arloko esku-hartzeak dokumentuan bizikletak aparkatzeko aparkaleku nagusi gisa.

Bizikleta-aparkaleku nagusietarako, zurezko edo Corten altzairuzko espazio itxi bat proposatu da, argia pasatzen utziko duena, Aripaq estiloko edo antzeko lurzoru naturalarekin, atzean tamaina handiko zuhaixka eta zuhaitzekin.



Lehendik dagoen soropila zuhaitz-landarediarekin osatzea proposatu da, eraikuntza-bolumenaren presentzia minimizatuz.



"APARKALEKUAK" PROIEKTUA IDAZTERAKOAN KONTUAN HARTU BEHARREKO ELEMENTUAK; BERTAN, BIZIKLETA-APARKALEKU ZENTRALIZATU NAGUSIA SARTZEN DA.

ERABILTZEKO IRIZPIDE OROKORRAK

Bizikleta-aparkaleku itxia eta estalia.

Bizikleta-aparkalekuaren barruan dagoena ikus ahal izateko material gardenik gabe. Segurtasun-kableak jarriko dira erabiltzaileek beren bizikleta giltzatzeko.

Bizikleta uzteko plaza bakoitzak espazio erreserbatu bat izan behar du giltzarrapoa eta kaskoa utzi ahal izateko. Barruan hostoak eta zikinkeria pilatzea saihestuko da, uraren pasabide naturala ez blokeatzeko.

BEHARREZKO AZPIEGITURA

Berdegunez inguratuta dagoenez, nahikoa da inguruko lurretan drainatze bat izatea euri-urak biltzeko eta putzurik ez egiteko.

Bizikleta-aparkalekua erabat autonomoa izango da energetikoki, eguzki-energia fotovoltaikoaren bidez elikatuko baita, obra zibilaren beharrik gabe, bideozaintzako kamerarekin (barruko argiztapenerako

beharrezkoa den energia atea irekitzean eta atea blokeatzea itxiera elektronikoen eta kameraren beraren bidez). Atea irekitzea APP bidez edo Getxo Kirolak txartelarekin?

Zuntz optikoarekin konektatuta. Bizikleta-aparkalekuko elementuen zimenduak.

ITURRIAK ETA PAPERONTZIAK

ESTRATEGIA NAGUSIAK

Paperontziak eta iturriak bezalako bigarren mailako beste elementu batzuek ere bateratzea garrantzitsua da irudi orokor bateratu bat eskaintzeko.

ESTILO-PROPOSAMENAK



P1



P2

PROPOSATUTAKO PAPERONTZIAK HAUTATZEA PARKEAN DUTEN KOKAPENAREN ARABERA

ITINERARIOS	P1	P2
ITINERARIOS TIPO 1 Y 4 - EXTERNO AL PARQUE		
ITINERARIO TIPO 2 - SENDA CICLABLE		
ITINERARIO TIPO 3 - PASEO FLUVIAL		
ITINERARIO TIPO 5 - RAMIFICACIONES		
ZONAS AL AIRE LIBRE		
ACCESOS A EDIFICIO DE FRONTONES Y PISCINAS		
PARKING		

PROPOSATUTAKO ITURRIA HAUTATZEA PARKEAN DUEN KOKAPENAREN ARABERA

ESTILO-PROPOSAMENAK - ITURRIAK



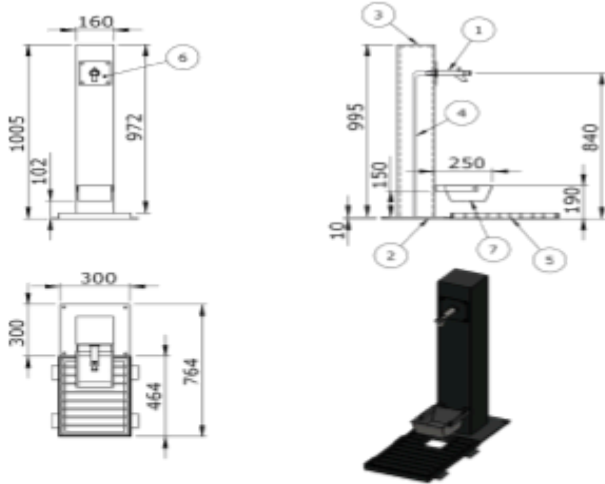
	F1
ITINERARIOS	
ZONAS AL AIRE LIBRE	
ACCESOS A EDIFICIO DE FRONTONES Y PISCINAS	
PARKING	

Zoladura-eskuliburuan zehaztutako eredu-ibilbideak

F1 ITURRIA

KIROL MANUFATURETAKO "MV046" EDO ANTZEKOA





IDENTIFICACIÓN Y COMPONENTES

MARCA	CANTIDAD	DESCRIPCIÓN
1	1	GRIFO de 3/4"
2	1	SOPORTE DE BASE
3	1	FUENTE
4	1	TOMA DE AGUA (no suministrada, a realizar por personal cualificado)
5	1	TOMA DE DESAGÜE (no suministrada, a realizar por personal cualificado)
6	1	Tapa frontal extraible con tornillos
7	1	Cubeta de acero INOX (para animales)

SECUENCIA DE MONTAJE

Se entregan desmontadas. La conexión al grifo (1) es accesible mediante la extracción de la tapa frontal atornillada (6). El conector para el grifo ha de ser de rosca macho 3/4" o tubo de cobre de \square 19mm soldado al interior del grifo. La base de la fuente (2) va encajada en los topes inferiores del cuerpo (3). La fuente va recibida en hormigón y se ha de prevenir un desagüe con la forma de la base inferior.
ANTES DE INSTALAR EL GRIFO, PURGAR LA CAÑERÍA PARA ELIMINAR RESTOS DE PIEDRAS O ARENILLA.

Presión recomendada del agua: entre 2 y 6 Kg.

Ref: **MV046**
Descripción: **FUENTE PARA PERSONAS Y PERROS**

Fecha: 26/11/2018 Rev: 0 1/1

- 1
- 2

P1 PAPERONTZIA

URBABIL "ONA" EDO ANTZEKO





Características

Fabricado en acero.
Acabado galvanizado en caliente.
Pintada con pintura epoxi-poliéster al horno.
Personalizada con logotipo.
Color gris oxirón forja.

Apertura & Cierre

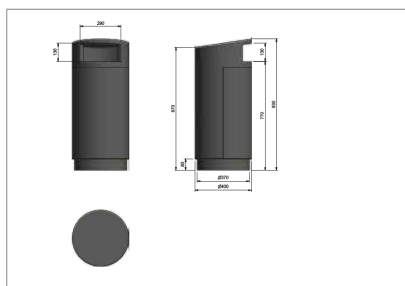
Apertura mediante llave.
Cierre por presión.

Capacidad

70 litros cubeta interior

Anclaje

Mediante 4 tornillos expansivos métrica 8mm.

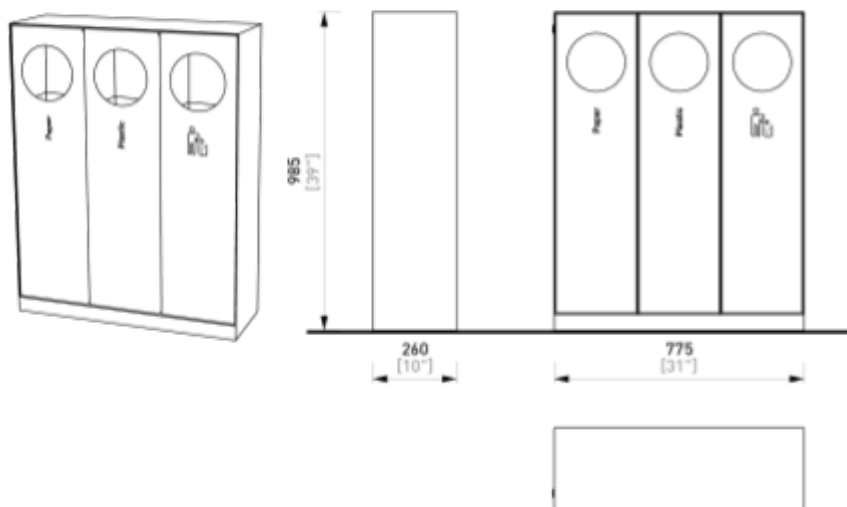


AKABERA: "Corten altzairua"
pintura, 4ko SORTETAN JARRI:

- Organikoa
- Papera
- Beira
- Ontziak

PAPERONTZIAREN AURREKO
ZATIAN LOGOA GRABATZEKO
AUKERA
(Irudian: Bilboko logoa).

P2 PAPERONTZIA



ILLUSTRATIVE PHOTO

AKABERA: Beltza / Altzairua Inox.





AIRE ZABALEKO EREMUAK

ESTRATEGIAS PRINCIPALES

Parkeko espazio libre zabalagoak indartu nahi izanez gero beste jarduera ludikoago batzuk eskainiz, haurrentzako jolasak eta bestelako elementuak (petanka, etab.) jartzea proposatzen da, Fadurako funtzionamendua hobetzeko, parke gisa ulertuta, eta erabilera indartzeko. Jarduera-proposamen horiek kokaleku posibleekin batera aztertuko dira.

Itxura naturalizatuko jolasak, parkearen irudi berrian txertatuko direnak.

ESTILO-PROPOSAMEN POSIBLEAK

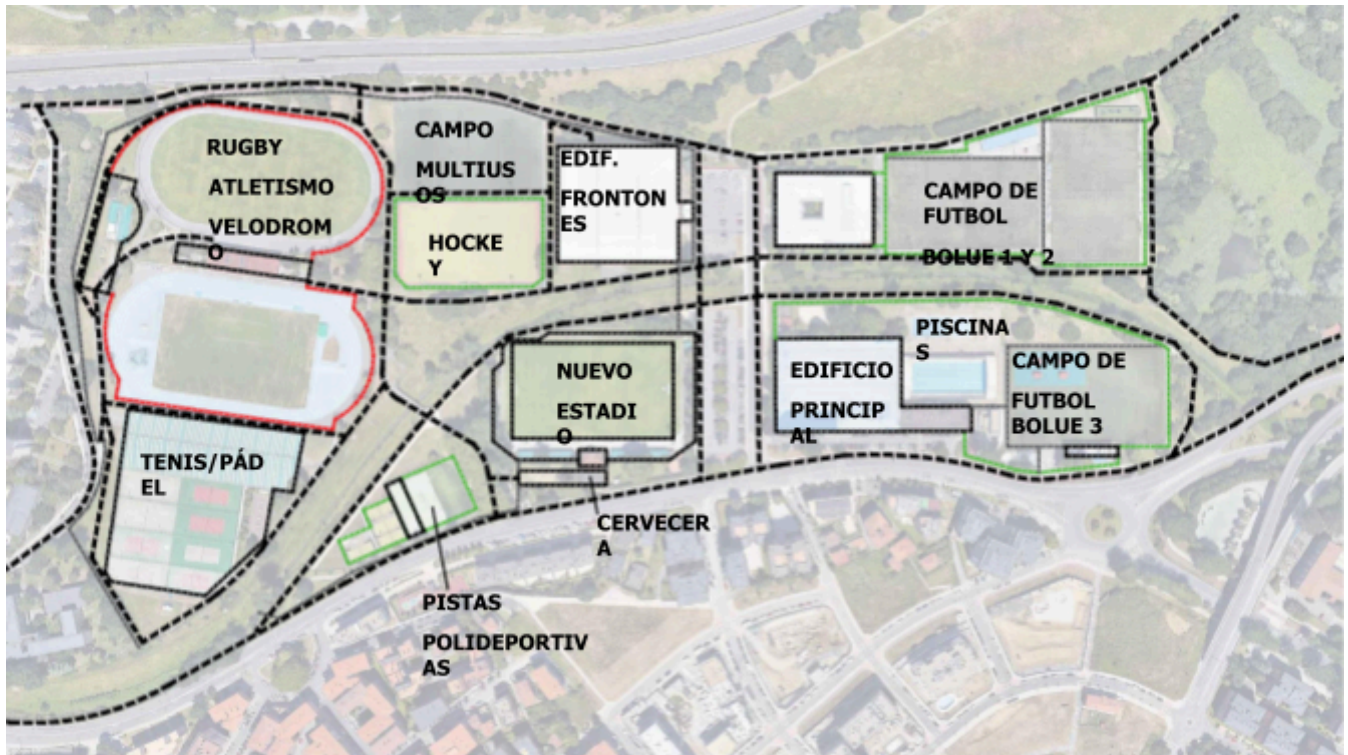


KIROLDEGI-EREMUETARAKO ITXITURA PERIMETRALAK

ESTRATEGIA NAGUSIAK

Getxo Kirolakek proposatutakoarekin jarraitzea proposatzen da; hots, tutu-formako egurrezko itxitura, naturan modu naturalean txertatzen delako eta jartzeko erraza delako, gida honetan proposatutako gainerako elementuekin bat datorrena.

ITXITURA PERIMETRALAREN KOKAPENA



- LEHENGO ETA ETORKIZUNEN ERAIKUNTZAK
- HESI PERIMETRALA
- LEHENDIK DAGOEN EGURREZKO HESIA
- PROPOSATUTAKO EGURREZKO HESIAREN KOKAPENA

